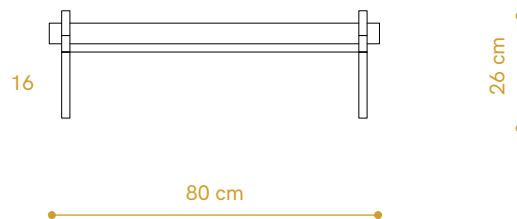


# Technical Sheet / Plant Stand 01

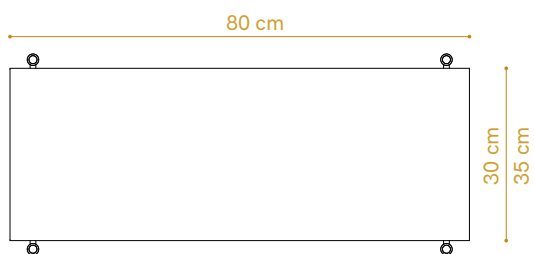


## DIMENSIONS


Height / Wysokość	26 cm
Width / Szerokość	80 cm
Depth / Głębokość	35 cm

## ELEMENTS

leg 16 cm / noga	4x
leg 26 cm / noga	0x
leg 36 cm / noga	0x
wooden shelf / półka drewniana	0x
steel shelf / półka stalowa	1x
top cap / nakrętka górna	4x
adjustable foot / stópka	4x
wall clip / mocowanie ściennie	2x

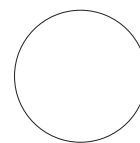


shelf - top view  
półka - rzut



steel shelf - side view  
półka stalowa - widok boczny


## FINISHES



matt white  
biały matowy  
RAL 9003



matt grey  
szary matowy  
RAL 7047



matt black  
czarny matowy  
RAL 9005